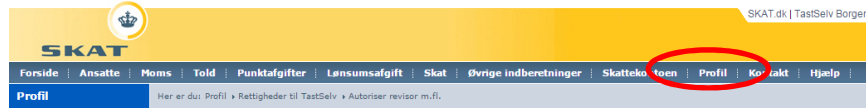


Autorisation til e-indkomst

Autorisation i SKAT

- Log ind med NemId erhverv eller tast selv-kode på Skat Erhverv
- Vælg Profil i øverste bjælke



- Vælg "Rettigheder til Tastselv" i venstre side
- Vælg "Autorisere revisor m.fl."
- Vælg alle områder/rettigheder én efter én.
husk at man skal trykke på den lille pil ellers kommer rettigheden ikke videre

Fjern	Indberetningsområde ▲	CVR-/SE-nr	Firmanavn	Slutdato
*	Moms	15050586		31-12-2099

Slet autorisation Gem Fortryd

Noe & Kirkegaards CVR-nr. er: 15050586

- Tryk "gem" efter hvert punkt

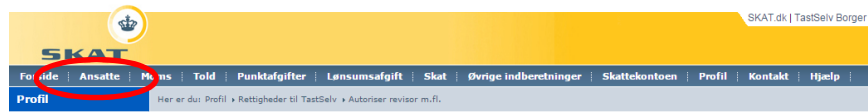
Fjern	Indberetningsområde ▲	CVR-/SE-nr	Firmanavn	Slutdato
<input type="checkbox"/>	Skattekonto	15050586	NOE & KIRKEGAARD, REG. REVISOR A/S	29-09-2023
<input type="checkbox"/>	Registreringsbevis	15050586	NOE & KIRKEGAARD, REG. REVISOR A/S	31-12-2099
<input type="checkbox"/>	Se skattekonto	15050586	NOE & KIRKEGAARD, REG. REVISOR A/S	29-09-2023
<input type="checkbox"/>	Skatteoplysninger	15050586	NOE & KIRKEGAARD, REG. REVISOR A/S	30-09-2018
<input type="checkbox"/>	Selvangivelse selskaber m.fl.	15050586	NOE & KIRKEGAARD, REG. REVISOR A/S	31-12-2099
<input type="checkbox"/>	Skattekonto - AKR (i brug fra 3. kv. 2014)	15050586	NOE & KIRKEGAARD, REG. REVISOR A/S	29-09-2023
<input type="checkbox"/>	Moms	15050586	NOE & KIRKEGAARD, REG. REVISOR A/S	31-12-2099
<input type="checkbox"/>	Udbytteskat og modtagere	15050586	NOE & KIRKEGAARD, REG. REVISOR A/S	31-12-2099

* Se skattekonto

Slet autorisation Gem Fortryd

Revisoradgang til e-indkomst

- Vælg "Ansatte" i øverste blå bjælke



- Vælg "eIndkomst/CPS" i venstre side
- Vælg "Autorisere revisor m.fl. til indberetning"
(Der kommer muligvis en pop up til højre i adresselinien eller som ny side i underbjælken – den skal accepteres)
- Under "Angivelse af A-skat og arbejdsmarkedsbidrag" samt "Indberetning til/forespørgsel på e-indkomst/Letløn" tages CVR-nr. 15 05 05 86 og sæt kryds i "ønsker at tilmelde"

Autorisation af revisor

Ændring af revisorautorisation for SE-nummer

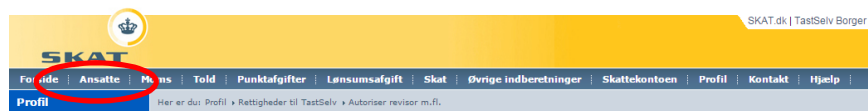
Vejledning

System(er) uden revisorautorisation	Tast revisors SE-nr.	Ønsker at tilmelde
Autoriser IT-leverandør til eIndkomst	<input type="text"/>	<input type="checkbox"/>
Autoriser IT-leverandør til ES stamoplysninger	<input type="text"/>	<input type="checkbox"/>
Angivelse af A-skat og arbejdsmarkedsbidrag mv. Indberetning til/forespørgsel på eIndkomst/Letløn	<input type="text"/>	<input type="checkbox"/>

- Afslut med "Godkend"

Derudover skal virksomheden være tilmeldt oplysninger vedr. indberetning i eIndkomst samt forespørgsler.

- Vælg "Ansatte" i øverste blå bjælke



- Vælg "eIndkomst/CPS" i venstre side
- Vælg "Ændre tilmeldingsoplysninger" og sæt de viste flueben

Afslut | TastSelv menu

Ændre tilmeldingsoplysninger

Du har nu mulighed for at ændre følgende

System(er) virksomheden er tilmeldt	Ønsker at afmelde
Angivelse af A-skat og arbejdsmarkedsbidrag mv.	<input checked="" type="checkbox"/>
Indberetning til/forespørgsel på eIndkomst/LetLøn	<input checked="" type="checkbox"/>
Indberetning som revisor m.fl.	<input checked="" type="checkbox"/>
Indberetning af faglige kontingenter og A-kassebidrag (AKFA)	<input type="checkbox"/>
Indberetning af pensionsoplysninger (CPS)	<input type="checkbox"/>
Indberetning af pensionsrettigheder (PERE)	<input type="checkbox"/>

- Afslut med "Godkend"